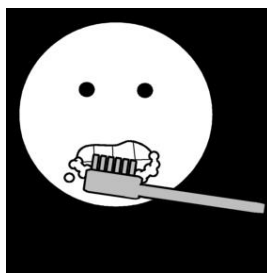


# Hoe onderhoud ik mijn euphonium?

1. Poets je tanden vóór het blazen.

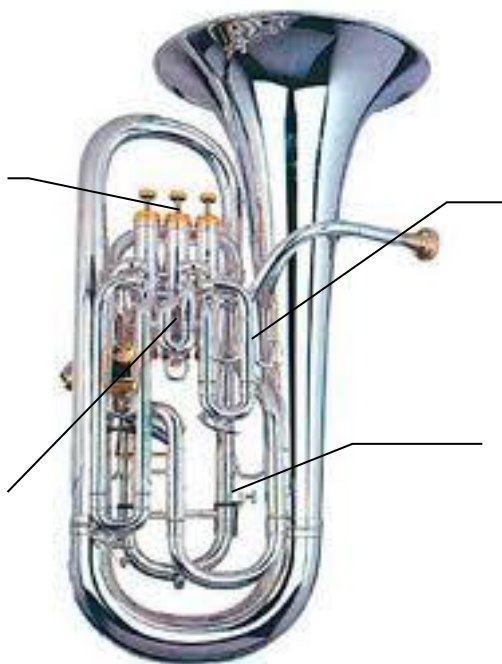


2. Zorg dat pompen en doppen soepel los kunnen.



Smeer de ventielen uitsluitend met daarvoor bestemde ventielolie.

Doe een beetje pompvet aan de schroefdraad. Draai 1x per week de ventieldoppen (boven en onder) een keer los en weer vast.




Haal 1x per week de pompen eruit (ventiel indrukken). Indien nodig: invetten.

Als je een trigger hebt: gebruik voor je trigger speciale triggerolie of -vet. Zorg dat de trigger soepel blijft werken.



3. Maak je instrument minimaal 1x per jaar van binnen en buiten schoon.



4. Neem bij mankementen contact op met iemand van de instrumentcommissie. Bijvoorbeeld als je het mondstuk, een pomp of een ventieldop niet met je vingers los kunt krijgen, of als er een deuk in je instrument zit, of bij diefstal, of...



Telefoonnummers van de instrumentcommissie vind je op:  
[www.philharmonieleende.nl](http://www.philharmonieleende.nl)